

Comparativo Orçamento PL 2017, PL 2016 e LOA 2016 - TRF 3
COMPARATIVO PL 2016 X PL 2017

<i>Proj/Atividade</i>	<i>PLOA 2016</i>	<i>PLOA 2017</i>	<i>Diferença R\$</i>	<i>Diferença %</i>
Benefícios Assistenciais decorrentes do Auxílio-Funeral e Natalidade	218.284	218.284	-	0,00%
Aposentadorias e Pensões - Servidores Civis	74.900.000	82.800.000	7.900.000	10,55%
Contribuição da União, de suas Autarquias e Fundações para o Custeio do Regime de Previdência dos Servidores Públicos Federais	59.000.000	59.100.000	100.000	0,17%
Reserva de Contingência - Financeira	-	-	-	
Desenvolvimento e Implantação do Sistema Processo Judicial Eletrônico na Justiça Federal - PJe	169.925	675.253	505.328	297,38%
Aquisição de Imóveis para Funcionamento do TRF3 da 3ª Região em São Paulo - SP - Unidade "F"	14.000.000	18.000.000	4.000.000	28,57%
Reforma do Edifício-Sede do Tribunal Regional Federal da 3ª Região em São Paulo - SP - 2ª Etapa	-	2.500.000	2.500.000	
Assistência Médica e Odontológica aos Servidores Civis, Empregados, Militares e seus Dependentes	11.883.480	11.994.420	110.940	0,93%
Assistência Pré-Escolar aos Dependentes dos Servidores Civis, Empregados e Militares	1.812.576	2.063.448	250.872	13,84%
Auxílio-Transporte aos Servidores Civis, Empregados e Militares	1.111.000	1.485.000	374.000	33,66%
Auxílio-Alimentação aos Servidores Civis, Empregados e Militares	17.565.216	19.423.248	1.858.032	10,58%
Pessoal Ativo da União	335.300.000	338.000.000	2.700.000	0,81%
Ajuda de Custo para Moradia ou Auxílio-Moradia a Agentes Públicos	-	2.353.428	2.353.428	
Comunicação e Divulgação Institucional	511.000	441.597	-69.403	-13,58%
Reforma do Edifício-Sede do Tribunal Regional Federal da 3ª Região em São Paulo - SP	6.000.000	-	-6.000.000	-100,00%
Assistência Jurídica a Pessoas Carentes	15.000	15.000	-	0,00%
Julgamento de Causas na Justiça Federal	73.289.479	71.530.529	-1.758.950	-2,40%
TOTAL	595.775.960	610.600.207	14.824.247	2,49%

<i>GND</i>	<i>PLOA 2016</i>	<i>PLOA 2017</i>	<i>Diferença R\$</i>	<i>Diferença %</i>
Pessoal e Encargos Sociais	469.200.000	479.900.000	10.700.000	2,28%
Outras Despesas Correntes	97.466.215	100.966.972	3.500.757	3,59%
Investimentos	15.109.745	11.733.235	-3.376.510	-22,35%
Inversões Financeiras	-	18.000.000	18.000.000	
Reserva de Contingência	-	-	-	
TOTAL	581.775.960	610.600.207	28.824.247	4,95%

<i>Aux. Fun. e Nat., Assist. Med., Assist. Pré-Escolar, Aux. Transp., e Aux. Alim.</i>	<i>PLOA 2016</i>	<i>PLOA 2017</i>	<i>Diferença R\$</i>	<i>Diferença %</i>
BENEFÍCIOS SOCIAIS	32.590.556	35.184.400	2.593.844	7,96%

Fonte: Consultoria de Orçamento da Câmara dos Deputados e Prodasen a partir do SIAFI/STN

Observações:

Pessoal e Encargos - Despesas com pagamento de Pessoal ativo, inativo, pensionistas, civil e militar e encargos previdenciários da União.

Outras Despesas Correntes - Despesas com Reformas, Manutenções e Modernizações de Instalações, Aluguéis, Administração em Geral, Benefícios Sociais dos Servidores, etc..

Investimentos - Construções em Geral, Despesas Administrativas relativas a Investimentos.

Inversões Financeiras - Aquisições de Imóveis, dentre outras .

Elaboração: *Economista Washington Luiz Moura Lima*

Comparativo Orçamento PL 2017, PL 2016 e LOA 2016 - TRF 3
COMP. DOT IN. 2016 X PL 2017

<i>Proj/Atividade</i>	<i>2016 Dotação Inicial</i>	<i>PLOA 2017</i>	<i>Diferença R\$</i>	<i>Diferença %</i>
Benefícios Assistenciais decorrentes do Auxílio-Funeral e Natalidade	218.284	218.284	-	0,00%
Aposentadorias e Pensões - Servidores Civis	74.900.000	82.800.000	7.900.000	10,55%
Contribuição da União, de suas Autarquias e Fundações para o Custeio do Regime de Previdência dos Servidores Públicos Federais	59.000.000	59.100.000	100.000	0,17%
Reserva de Contingência - Financeira	3.280.822	-	- 3.280.822	-100,00%
Desenvolvimento e Implantação do Sistema Processo Judicial Eletrônico na Justiça Federal - PJe	104.427	675.253	570.826	546,63%
Aquisição de Imóveis para Funcionamento do TRF3 da 3ª Região em São Paulo - SP - Unidade "F"	13.100.000	18.000.000	4.900.000	37,40%
Reforma do Edifício-Sede do Tribunal Regional Federal da 3ª Região em São Paulo - SP - 2ª Etapa	-	2.500.000	2.500.000	#DIV/0!
Assistência Médica e Odontológica aos Servidores Civis, Empregados, Militares e seus Dependentes	11.883.480	11.994.420	110.940	0,93%
Assistência Pré-Escolar aos Dependentes dos Servidores Civis, Empregados e Militares	1.812.576	2.063.448	250.872	13,84%
Auxílio-Transporte aos Servidores Civis, Empregados e Militares	1.111.000	1.485.000	374.000	33,66%
Auxílio-Alimentação aos Servidores Civis, Empregados e Militares	17.565.216	19.423.248	1.858.032	10,58%
Pessoal Ativo da União	335.300.000	338.000.000	2.700.000	0,81%
Ajuda de Custo para Moradia ou Auxílio-Moradia a Agentes Públicos	52.533	2.353.428	2.300.895	4379,90%
Comunicação e Divulgação Institucional	434.350	441.597	7.247	1,67%
Reforma do Edifício-Sede do Tribunal Regional Federal da 3ª Região em São Paulo - SP	3.360.000	-	- 3.360.000	-100,00%
Assistência Jurídica a Pessoas Carentes	15.000	15.000	-	0,00%
Julgamento de Causas na Justiça Federal	51.234.941	71.530.529	20.295.588	39,61%
TOTAL	573.372.629	610.600.207	37.227.578	6,49%

<i>GND</i>	<i>2016 Dotação Inicial</i>	<i>PLOA 2017</i>	<i>Diferença R\$</i>	<i>Diferença %</i>
Pessoal e Encargos Sociais	469.200.000	479.900.000	10.700.000	2,28%
Outras Despesas Correntes	79.547.082	100.966.972	21.419.890	26,93%
Investimentos	8.244.725	11.733.235	3.488.510	42,31%
Inversões Financeiras	13.100.000	18.000.000	4.900.000	37,40%
Reserva de Contingência	3.280.822	-	- 3.280.822	-100,00%
TOTAL	573.372.629	610.600.207	37.227.578	6,49%

<i>Aux. Fun. e Nat., Assist. Med., Assist. Pré-Escolar, Aux. Transp., e Aux. Alim.</i>	<i>2016 Dotação Inicial</i>	<i>PLOA 2017</i>	<i>Diferença R\$</i>	<i>Diferença %</i>
BENEFÍCIOS SOCIAIS	32.590.556	35.184.400	2.593.844	7,96%

Fonte: Consultoria de Orçamento da Câmara dos Deputados e Prodasen a partir do SIAFI/STN

Observações:

Orçamento de 2016 atualizado até 27/09/2016.

Pessoal e Encargos - Despesas com pagamento de Pessoal ativo, inativo, pensionistas, civil e militar e encargos previdenciários da União.

Outras Despesas Correntes - Despesas com Reformas, Manutenções e Modernizações de Instalações, Aluguéis, Administração em Geral, Benefícios Sociais dos Servidores, etc..

Investimentos - Construções em Geral, Despesas Administrativas relativas a Investimentos.

Inversões Financeiras - Aquisições de Imóveis, dentre outras .

Elaboração: *Economista Washington Luiz Moura Lima*

Comparativo Orçamento PL 2017, PL 2016 e LOA 2016 - TRF 3
COMP. AUTORIZADO 2016 X PL 2017

<i>Proj/Atividade</i>	<i>2016 AUTORIZADO</i>	<i>PLOA 2017</i>	<i>Diferença R\$</i>	<i>Diferença %</i>
Benefícios Assistenciais decorrentes do Auxílio-Funeral e Natalidade	218.284	218.284	-	0,00%
Aposentadorias e Pensões - Servidores Cíveis	74.900.000	82.800.000	7.900.000	10,55%
Contribuição da União, de suas Autarquias e Fundações para o Custeio do Regime de Previdência dos Servidores Públicos Federais	59.000.000	59.100.000	100.000	0,17%
Reserva de Contingência - Financeira	3.280.822	-	- 3.280.822	-100,00%
Desenvolvimento e Implantação do Sistema Processo Judicial Eletrônico na Justiça Federal - PJe	104.427	675.253	570.826	546,63%
Aquisição de Imóveis para Funcionamento do TRF3 da 3ª Região em São Paulo - SP - Unidade "F"	7.290.000	18.000.000	10.710.000	146,91%
Reforma do Edifício-Sede do Tribunal Regional Federal da 3ª Região em São Paulo - SP - 2ª Etapa	-	2.500.000	2.500.000	
Assistência Médica e Odontológica aos Servidores Cíveis, Empregados, Militares e seus Dependentes	12.829.608	11.994.420	- 835.188	-6,51%
Assistência Pré-Escolar aos Dependentes dos Servidores Cíveis, Empregados e Militares	1.899.903	2.063.448	163.545	8,61%
Auxílio-Transporte aos Servidores Cíveis, Empregados e Militares	1.158.028	1.485.000	326.972	28,24%
Auxílio-Alimentação aos Servidores Cíveis, Empregados e Militares	18.281.471	19.423.248	1.141.777	6,25%
Pessoal Ativo da União	335.300.000	338.000.000	2.700.000	0,81%
Ajuda de Custo para Moradia ou Auxílio-Moradia a Agentes Públicos	2.053.506	2.353.428	299.922	14,61%
Comunicação e Divulgação Institucional	347.480	441.597	94.117	27,09%
Reforma do Edifício-Sede do Tribunal Regional Federal da 3ª Região em São Paulo - SP	794.416	-	- 794.416	-100,00%
Assistência Jurídica a Pessoas Carentes	15.000	15.000	-	0,00%
Julgamento de Causas na Justiça Federal	55.049.031	71.530.529	16.481.498	29,94%
TOTAL	572.521.976	610.600.207	38.078.231	6,65%

<i>GND</i>	<i>2016 AUTORIZADO</i>	<i>PLOA 2017</i>	<i>Diferença R\$</i>	<i>Diferença %</i>
Pessoal e Encargos Sociais	469.200.000	479.900.000	10.700.000	2,28%
Outras Despesas Correntes	90.331.552	100.966.972	10.635.420	11,77%
Investimentos	2.419.602	11.733.235	9.313.633	384,92%
Inversões Financeiras	7.290.000	18.000.000	10.710.000	146,91%
Reserva de Contingência	3.280.822	-	- 3.280.822	-100,00%
TOTAL	572.521.976	610.600.207	38.078.231	6,65%

<i>Aux. Fun. e Nat., Assist. Med., Assist. Pré-Escolar, Aux. Transp., e Aux. Alim.</i>	<i>2016 AUTORIZADO</i>	<i>PLOA 2017</i>	<i>Diferença R\$</i>	<i>Diferença %</i>
BENEFICIOS SOCIAIS	34.387.294	35.184.400	797.106	2,32%

Fonte: Consultoria de Orçamento da Câmara dos Deputados e Prodasen a partir do SIAFI/STN

Observações:

Orçamento de 2016 atualizado até 27/09/2016.

Pessoal e Encargos - Despesas com pagamento de Pessoal ativo, inativo, pensionistas, civil e militar e encargos previdenciários da União.

Outras Despesas Correntes - Despesas com Reformas, Manutenções e Modernizações de Instalações, Aluguéis, Administração em Geral, Benefícios Sociais dos Servidores, etc..

Investimentos - Construções em Geral, Despesas Administrativas relativas a Investimentos.

Inversões Financeiras - Aquisições de Imóveis, dentre outras .

Elaboração: *Economista Washington Luiz Moura Lima*

Comparativo Orçamento PL 2017, PL 2016 e LOA 2016 - TRF 3
COMPARATIVO GERAL

<i>Proj/Atividade</i>	<i>PLOA 2016</i>	<i>2016 Dotação Inicial</i>	<i>2016 AUTORIZADO</i>	<i>PLOA 2017</i>
Benefícios Assistenciais decorrentes do Auxílio-Funeral e Natalidade	218.284	218.284	218.284	218.284
Aposentadorias e Pensões - Servidores Cíveis	74.900.000	74.900.000	74.900.000	82.800.000
Contribuição da União, de suas Autarquias e Fundações para o Custeio do Regime de Previdência dos Servidores Públicos Federais	59.000.000	59.000.000	59.000.000	59.100.000
Reserva de Contingência - Financeira	-	3.280.822	3.280.822	-
Desenvolvimento e Implantação do Sistema Processo Judicial Eletrônico na Justiça Federal - PJe	169.925	104.427	104.427	675.253
Aquisição de Imóveis para Funcionamento do TRF3 da 3ª Região em São Paulo SP - Unidade "F"	14.000.000	13.100.000	7.290.000	18.000.000
Reforma do Edifício-Sede do Tribunal Regional Federal da 3ª Região em São Paulo - SP - 2ª Etapa				2.500.000
Assistência Médica e Odontológica aos Servidores Cíveis, Empregados, Militares e seus Dependentes	11.883.480	11.883.480	12.829.608	11.994.420
Assistência Pré-Escolar aos Dependentes dos Servidores Cíveis, Empregados e Militares	1.812.576	1.812.576	1.899.903	2.063.448
Auxílio-Transporte aos Servidores Cíveis, Empregados e Militares	1.111.000	1.111.000	1.158.028	1.485.000
Auxílio-Alimentação aos Servidores Cíveis, Empregados e Militares	17.565.216	17.565.216	18.281.471	19.423.248
Pessoal Ativo da União	335.300.000	335.300.000	335.300.000	338.000.000
Ajuda de Custo para Moradia ou Auxílio-Moradia a Agentes Públicos	-	52.533	2.053.506	2.353.428
Comunicação e Divulgação Institucional	511.000	434.350	347.480	441.597
Reforma do Edifício-Sede do Tribunal Regional Federal da 3ª Região em São Paulo - SP	6.000.000	3.360.000	794.416	-
Assistência Jurídica a Pessoas Carentes	15.000	15.000	15.000	15.000
Julgamento de Causas na Justiça Federal	73.289.479	51.234.941	55.049.031	71.530.529
TOTAL	595.775.960	573.372.629	572.521.976	610.600.207

<i>GND</i>	<i>PLOA 2016</i>	<i>2016 Dotação Inicial</i>	<i>2016 AUTORIZADO</i>	<i>PLOA 2017</i>
Pessoal e Encargos Sociais	469.200.000	469.200.000	469.200.000	479.900.000
Outras Despesas Correntes	97.466.215	79.547.082	90.331.552	100.966.972
Investimentos	15.109.745	8.244.725	2.419.602	11.733.235
Inversões Financeiras	-	13.100.000	7.290.000	18.000.000
Reserva de Contingência	-	3.280.822	3.280.822	-
TOTAL	581.775.960	573.372.629	572.521.976	610.600.207

<i>Aux. Fun. e Nat., Assist. Med., Assist. Pré-Escolar, Aux. Transp., e Aux. Alim.</i>	<i>PLOA 2016</i>	<i>2016 Dotação Inicial</i>	<i>2016 AUTORIZADO</i>	<i>PLOA 2017</i>
BENEFÍCIOS SOCIAIS	32.590.556	32.590.556	34.387.294	35.184.400

Fonte: Consultoria de Orçamento da Câmara dos Deputados e Prodasen a partir do SIAFI/STN

Observações:

Orçamento de 2016 atualizado até 27/09/2016.

Pessoal e Encargos - Despesas com pagamento de Pessoal ativo, inativo, pensionistas, civil e militar e encargos previdenciários da União.

Outras Despesas Correntes - Despesas com Reformas, Manutenções e Modernizações de Instalações, Aluguéis, Administração em Geral, Benefícios Sociais dos Servidores, etc..

Investimentos - Construções em Geral, Despesas Administrativas relativas a Investimentos.

Inversões Financeiras - Aquisições de Imóveis, dentre outras .

Elaboração: *Economista Washington Luiz Moura Lima*

Comparativo Orçamento PL 2017, PL 2016 e LOA 2016 - TRF 3

Tabela Geral PLOA 2017

<i>Proj/Atividade</i>	<i>PL</i>	<i>ACRÉSCIMOS</i>	<i>CANCELAMENTOS</i>	<i>TOTAL</i>
Benefícios Assistenciais decorrentes do Auxílio-Funeral e Natalidade	218.284	-	-	218.284
Aposentadorias e Pensões - Servidores Civis	82.800.000	-	-	82.800.000
Contribuição da União, de suas Autarquias e Fundações para o Custeio do Regime de Previdência dos Servidores Públicos Federais	59.100.000	-	-	59.100.000
Desenvolvimento e Implantação do Sistema Processo Judicial Eletrônico na Justiça Federal - PJe	675.253	-	-	675.253
Aquisição de Imóveis para Funcionamento do TRF3 da 3ª Região em São Paulo - SP - Unidade "G"	18.000.000	-	-	18.000.000
Reforma do Edifício-Sede do Tribunal Regional Federal da 3ª Região em São Paulo - SP - 2ª Etapa	2.500.000	-	-	2.500.000
Assistência Médica e Odontológica aos Servidores Civis, Empregados, Militares e seus Dependentes	11.994.420	-	-	11.994.420
Assistência Pré-Escolar aos Dependentes dos Servidores Civis, Empregados e Militares	2.063.448	-	-	2.063.448
Auxílio-Transporte aos Servidores Civis, Empregados e Militares	1.485.000	-	-	1.485.000
Auxílio-Alimentação aos Servidores Civis, Empregados e Militares	19.423.248	-	-	19.423.248
Pessoal Ativo da União	338.000.000	-	-	338.000.000
Ajuda de Custo para Moradia ou Auxílio-Moradia a Agentes Públicos	2.353.428	-	-	2.353.428
Comunicação e Divulgação Institucional	441.597	-	-	441.597
Assistência Jurídica a Pessoas Carentes	15.000	-	-	15.000
Julgamento de Causas na Justiça Federal	71.530.529	-	-	71.530.529
TOTAL	610.600.207	-	-	610.600.207

<i>GND</i>	<i>PL</i>	<i>ACRÉSCIMOS</i>	<i>CANCELAMENTOS</i>	<i>TOTAL</i>
Pessoal e Encargos Sociais	479.900.000	-	-	479.900.000
Outras Despesas Correntes	100.966.972	-	-	100.966.972
Investimentos	11.733.235	-	-	11.733.235
Inversões Financeiras	18.000.000	-	-	18.000.000
Reserva de Contingência	-	-	-	-
TOTAL	610.600.207	-	-	610.600.207

<i>Aux. Fun. e Nat., Assist. Med., Assist. Pré-Escolar, Aux. Transp., e Aux. Alim.</i>	<i>PL</i>	<i>ACRÉSCIMOS</i>	<i>CANCELAMENTOS</i>	<i>TOTAL</i>
BENEFÍCIOS SOCIAIS	35.184.400	-	-	35.184.400

Fonte: Consultoria de Orçamento da Câmara dos Deputados e Prodasen a partir do SIAFI/STN

Observações:

Pessoal e Encargos - Despesas com pagamento de Pessoal ativo, inativo, pensionistas, civil e militar e encargos previdenciários da União.

Outras Despesas Correntes - Despesas com Reformas, Manutenções e Modernizações de Instalações, Aluguéis, Administração em Geral, Benefícios Sociais dos Servidores, etc..

Investimentos - Construções em Geral, Despesas Administrativas relativas a Investimentos.

Inversões Financeiras - Aquisições de Imóveis, dentre outras .

Elaboração: *Economista Washington Luiz Moura Lima*

Comparativo Orçamento PL 2017, PL 2016 e LOA 2016 - TRF 3
Tabela Geral Exec. Orç 2016

<i>Proj/Atividade</i>	<i>Dot. Inicial</i>	<i>Cred/Reman.</i>	<i>Autorizado</i>	<i>Empenhado</i>	<i>Liquidado</i>	<i>Pago</i>
Benefícios Assistenciais decorrentes do Auxílio-Funeral e Natalidade	218.284	-	218.284	99.286	99.286	99.286
Aposentadorias e Pensões - Servidores Cíveis	74.900.000	-	74.900.000	62.440.864	62.404.877	62.147.230
Contribuição da União, de suas Autarquias e Fundações para o Custeio do Regime de Previdência dos Servidores Públicos Federais	59.000.000	-	59.000.000	41.737.382	41.737.382	41.737.382
Reserva de Contingência - Financeira	3.280.822	-	3.280.822	-	-	-
Desenvolvimento e Implantação do Sistema Processo Judicial Eletrônico na Justiça Federal - PJe	104.427	-	104.427	48.929	47.872	32.992
Aquisição de Imóveis para Funcionamento do TRF3 da 3ª Região em São Paulo - SP - Unidade "F"	13.100.000	- 5.810.000	7.290.000	-	-	-
Assistência Médica e Odontológica aos Servidores Cíveis, Empregados, Militares e seus Dependentes	11.883.480	946.128	12.829.608	12.793.937	8.129.686	8.129.686
Assistência Pré-Escolar aos Dependentes dos Servidores Cíveis, Empregados e Militares	1.812.576	87.327	1.899.903	1.812.532	1.392.030	1.392.030
Auxílio-Transporte aos Servidores Cíveis, Empregados e Militares	1.111.000	47.028	1.158.028	1.158.028	846.167	846.167
Auxílio-Alimentação aos Servidores Cíveis, Empregados e Militares	17.565.216	716.255	18.281.471	18.281.471	13.320.752	13.320.752
Pessoal Ativo da União	335.300.000	-	335.300.000	251.079.741	251.075.951	249.994.089
Ajuda de Custo para Moradia ou Auxílio-Moradia a Agentes Públicos	52.533	2.000.973	2.053.506	2.050.124	1.680.876	1.680.876
Comunicação e Divulgação Institucional	434.350	- 86.870	347.480	323.456	141.512	101.080
Reforma do Edifício-Sede do Tribunal Regional Federal da 3ª Região em São Paulo - SP	3.360.000	- 2.565.584	794.416	2.415	2.002	2.002
Assistência Jurídica a Pessoas Carentes	15.000	-	15.000	15.000	528	528
Julgamento de Causas na Justiça Federal	51.234.941	3.814.090	55.049.031	50.843.740	33.098.671	30.857.442
TOTAL	573.372.629	- 850.653	572.521.976	442.686.905	413.977.592	410.341.542

<i>GND</i>	<i>Dot. Inicial</i>	<i>Cred/Reman.</i>	<i>Autorizado</i>	<i>Empenhado</i>	<i>Liquidado</i>	<i>Pago</i>
Pessoal e Encargos Sociais	469.200.000	-	469.200.000	355.257.987	355.218.210	353.878.701
Outras Despesas Correntes	79.547.082	10.784.470	90.331.552	86.349.573	58.640.039	56.355.523
Investimentos	8.244.725	- 5.825.123	2.419.602	1.079.345	119.343	107.318
Inversões Financeiras	13.100.000	- 5.810.000	7.290.000	-	-	-
Reserva de Contingência	3.280.822	-	3.280.822	-	-	-
TOTAL	573.372.629	- 850.653	572.521.976	442.686.905	413.977.592	410.341.542

<i>Aux. Fun. e Nat., Assist. Med., Assist. Pré-Escolar, Aux. Transp., e Aux. Alim.</i>	<i>Dot. Inicial</i>	<i>Cred/Reman.</i>	<i>Autorizado</i>	<i>Empenhado</i>	<i>Liquidado</i>	<i>Pago</i>
BENEFÍCIOS SOCIAIS	32.590.556	1.796.738	34.387.294	34.145.254	23.787.921	23.787.921

Fonte: Consultoria de Orçamento da Câmara dos Deputados e Prodasen a partir do SIAFI/STN

Observações:

Orçamento de 2016 atualizado até 27/09/2016.

Pessoal e Encargos - Despesas com pagamento de Pessoal ativo, inativo, pensionistas, civil e militar e encargos previdenciários da União.

Outras Despesas Correntes - Despesas com Reformas, Manutenções e Modernizações de Instalações, Aluguéis, Administração em Geral, Benefícios Sociais dos Servidores, etc.

Investimentos - Construções em Geral, Despesas Administrativas relativas a Investimentos.

Inversões Financeiras - Aquisições de Imóveis, dentre outras.

Elaboração: *Economista Washington Luiz Moura Lima*

Comparativo Orçamento PL 2017, PL 2016 e LOA 2016 - TRF 3

Tabela Geral PLOA 2016

<i>Proj/Atividade</i>	<i>PL</i>	<i>ACRÉSCIMOS</i>	<i>CANCELAMENTOS</i>	<i>TOTAL</i>
Benefícios Assistenciais decorrentes do Auxílio-Funeral e Natalidade	218.284	-	-	218.284
Aposentadorias e Pensões - Servidores Civis	74.900.000	-	-	74.900.000
Contribuição da União, de suas Autarquias e Fundações para o Custeio do Regime de Previdência dos Servidores Públicos Federais	59.000.000	-	-	59.000.000
Desenvolvimento e Implantação do Sistema Processo Judicial Eletrônico na Justiça Federal - PJe	169.925	-	-	169.925
Aquisição de Imóveis para Funcionamento do TRF3 da 3ª Região em São Paulo - SP - Unidade "F"	14.000.000	-	-	14.000.000
Assistência Médica e Odontológica aos Servidores Civis, Empregados, Militares e seus Dependentes	11.883.480	-	-	11.883.480
Assistência Pré-Escolar aos Dependentes dos Servidores Civis, Empregados e Militares	1.812.576	-	-	1.812.576
Auxílio-Transporte aos Servidores Civis, Empregados e Militares	1.111.000	-	-	1.111.000
Auxílio-Alimentação aos Servidores Civis, Empregados e Militares	17.565.216	-	-	17.565.216
Pessoal Ativo da União	335.300.000	-	-	335.300.000
Comunicação e Divulgação Institucional	511.000	-	-	511.000
Reforma do Edifício-Sede do Tribunal Regional Federal da 3ª Região em São Paulo - SP	6.000.000	-	-	6.000.000
Assistência Jurídica a Pessoas Carentes	15.000	-	-	15.000
Julgamento de Causas na Justiça Federal	73.289.479	-	-	73.289.479
TOTAL	595.775.960	-	-	595.775.960

<i>GND</i>	<i>PL</i>	<i>ACRÉSCIMOS</i>	<i>CANCELAMENTOS</i>	<i>TOTAL</i>
Pessoal e Encargos Sociais	469.200.000	-	-	469.200.000
Outras Despesas Correntes	97.466.215	-	-	97.466.215
Investimentos	15.109.745	-	-	15.109.745
Inversões Financeiras	14.000.000	-	-	14.000.000
Reserva de Contingência	-	-	-	-
TOTAL	595.775.960	-	-	595.775.960

<i>Aux. Fun. e Nat., Assist. Med., Assist. Pré-Escolar, Aux. Transp., e Aux. Alim.</i>	<i>PL</i>	<i>ACRÉSCIMOS</i>	<i>CANCELAMENTOS</i>	<i>TOTAL</i>
BENEFÍCIOS SOCIAIS	32.590.556	-	-	32.590.556

Fonte: Consultoria de Orçamento da Câmara dos Deputados e Prodasen a partir do SIAFI/STN

Observações:

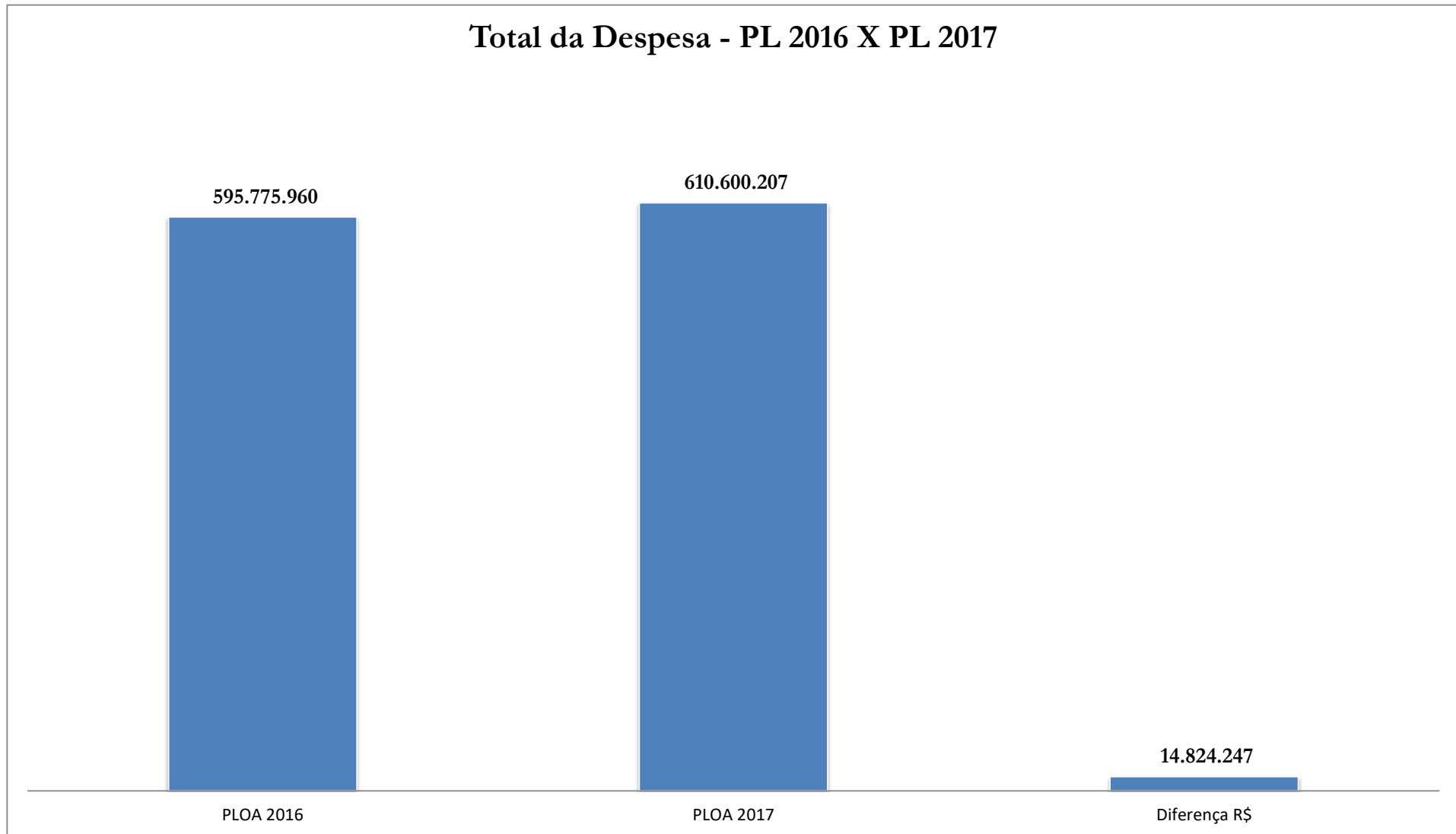
Pessoal e Encargos - Despesas com pagamento de Pessoal ativo, inativo, pensionistas, civil e militar e encargos previdenciários da União.

Outras Despesas Correntes - Despesas com Reformas, Manutenções e Modernizações de Instalações, Aluguéis, Administração em Geral, Benefícios Sociais dos Servidores, etc..

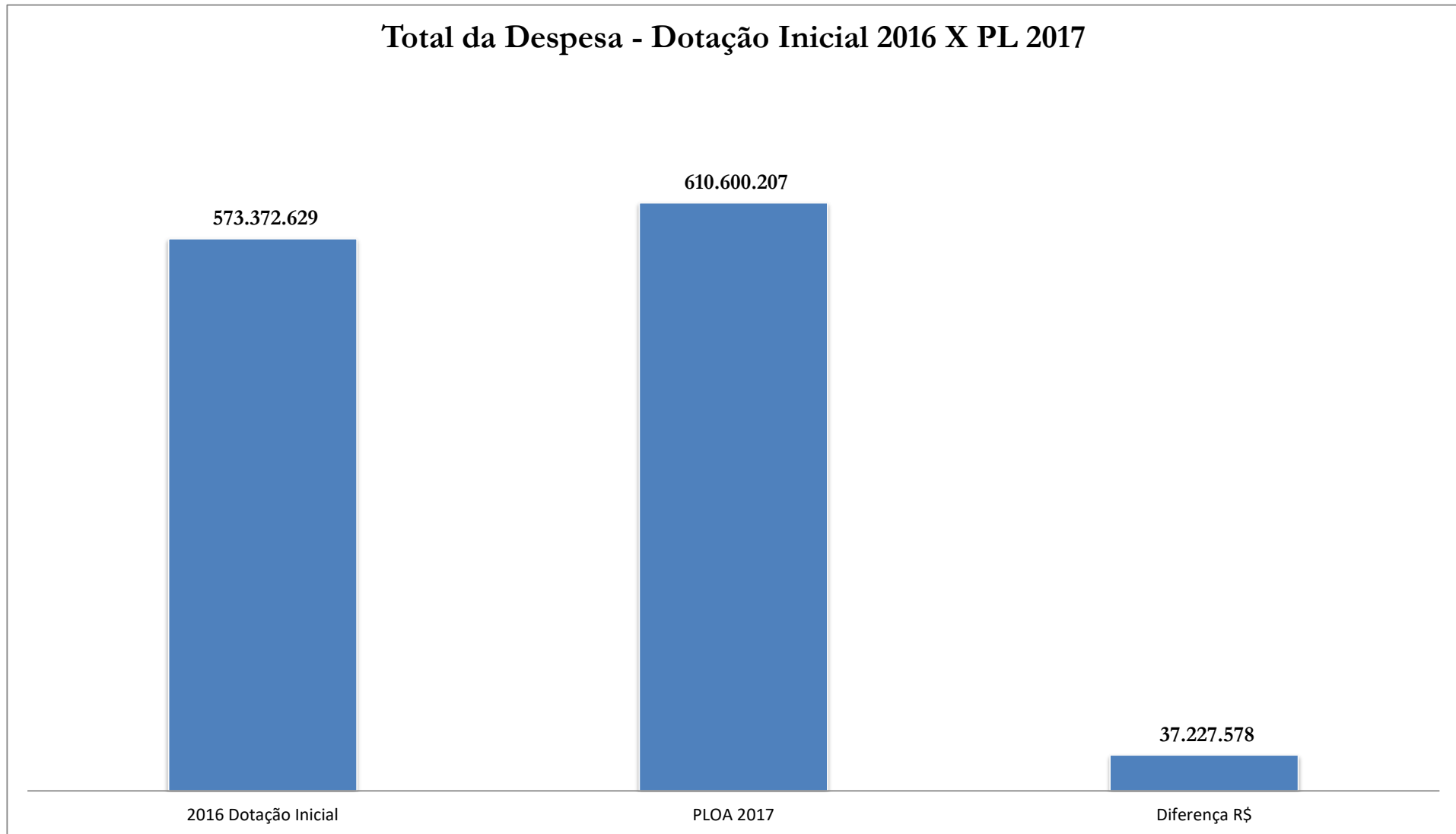
Investimentos - Construções em Geral, Despesas Administrativas relativas a Investimentos.

Inversões Financeiras - Aquisições de Imóveis, dentre outras .

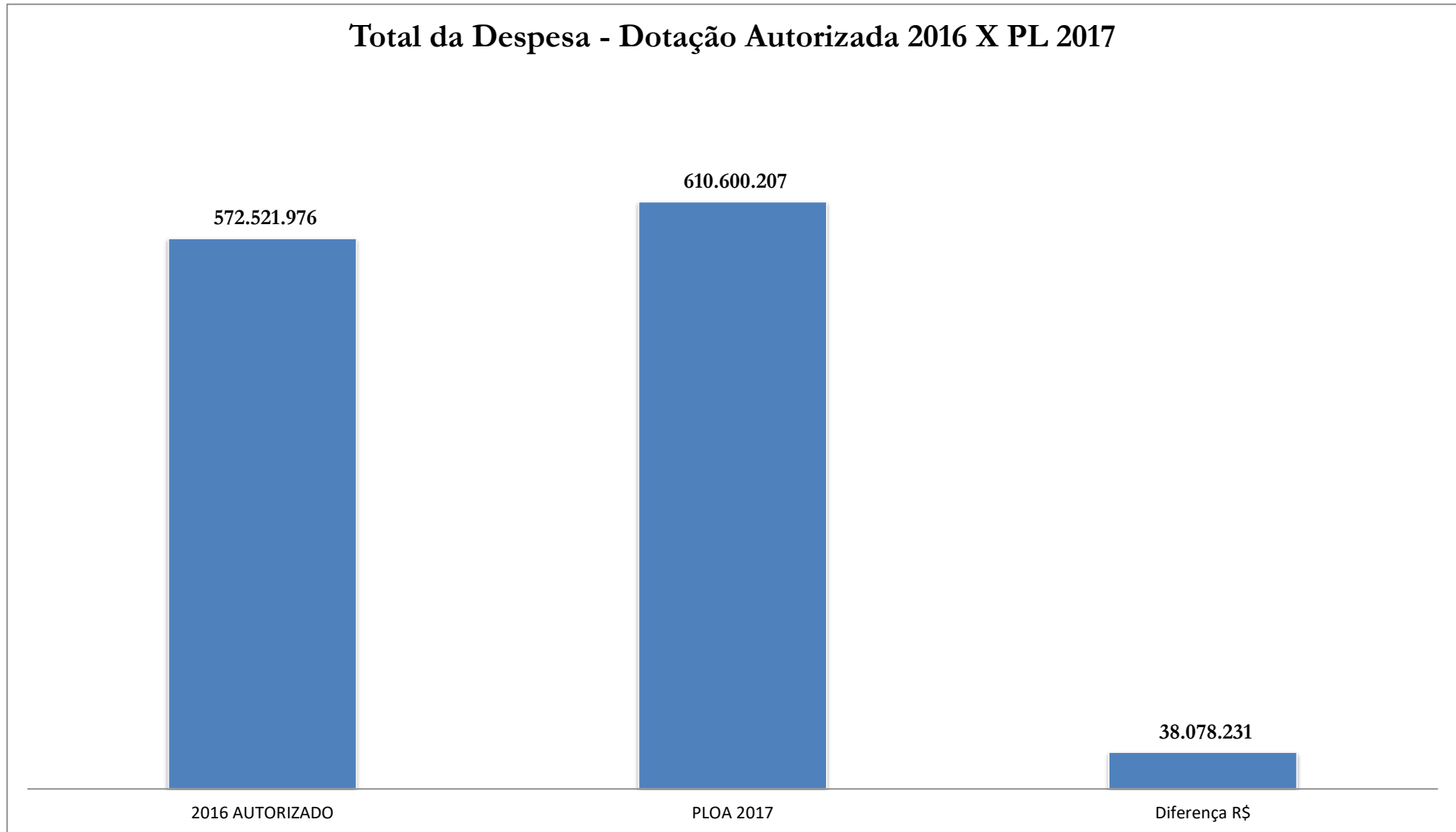
Elaboração: *Economista Washington Luiz Moura Lima*



Elaboração: Economista Washington Luiz Moura Lima



Elaboração: *Economista Washington Luiz Moura Lima*



Elaboração: *Economista Washington Luiz Moura Lima*